



DÉPARTEMENT DES ALPES-MARITIMES

ANNEE SCOLAIRE 2024-2025

TRANSPORT SCOLAIRE ÉLÈVES ET ÉTUDIANTS EN SITUATION DE HANDICAP

INSCRIPTION DU 13 MAI AU 17 JUILLET 2024 INCLUS

Demande de prise en charge des frais de transport scolaire
(Au-delà de cette date, l'organisation optimale des transports ne pourra être garantie)

Cliquez sur [ce lien](#) pour consulter le règlement départemental du transport scolaire des élèves et étudiants handicapés qui fixe les conditions et les modalités de prise en charge.

Une inscription en ligne simple et rapide

L'inscription se réalise en ligne sur le site du Département des Alpes-Maritimes.

- Vous accédez à la « Page Transport Adapté » :

Cliquez sur « [Première demande](#) »

Facile et rapide, l'inscription s'effectue en ligne :

▶ [Première demande](#)

Vous sollicitez pour la première fois la prise en charge des frais de transport scolaire des élèves en situation de handicap.

▶ [Réinscription](#)

Vous avez été pris en charge cette année par le Département et vous souhaitez formuler une nouvelle demande.

Pour le suivi et l'actualisation de votre dossier :

▶ [Suivi en ligne](#)

Vous souhaitez connaître l'état d'avancement de votre dossier et l'actualiser tout au long de l'année.

Pour vous identifier sur MesDemarches06, vous devez soit :

- Vous authentifier
- Créer votre compte en suivant les étapes suivantes

Important : l'adresse email utilisée devra être identique à celle renseignée dans le dossier d'inscription.

1ère étape : connectez-vous sur MesDemarches06.fr





2ème étape : sélectionnez sur le bandeau « LES DEMARCHES » puis « Particuliers »

06 DÉPARTEMENT DES ALPES-MARITIMES | MesDémarches06

ACCUEIL MON ESPACE LES DEMARCHES AIDE EN LIGNE

Organismes

Particuliers

3ème étape : sélectionnez « Demande d'accès Transport Scolaire Adapté »

Particuliers

Le cadenas indique que la réalisation de la démarche nécessite d'être identifié avec un compte.

AUTONOMIE, SANTÉ, SOCIAL

- > Aides financières pour le Fonds de Solidarité pour le Logement
- > Première demande d'APA à domicile
- > Demande de révision APA à domicile
- > Demande(s) handicap
- > **Demande d'accès Transport Scolaire Adapté**
- > Télé Assistance à Domicile (TAS)

4ème étape : sélectionnez « Pas de compte »

06 DÉPARTEMENT DES ALPES-MARITIMES | MesDémarches06

ACCUEIL MON ESPACE LES DEMARCHES AIDE EN LIGNE

Courriel :

Mot de passe : Afficher

CONNEXION

→ Mot de passe perdu ? Récupérez votre accès !

→ **Pas de compte ? Enregistrez-vous !**

OU

FranceConnect est la solution proposée par l'État pour sécuriser et simplifier votre connexion à vos services en ligne.

S'identifier avec FranceConnect

Qu'est-ce que FranceConnect ?

Pour continuer, vous devez vous connecter ou créer un compte.



5^{ème} étape :

- Renseignez votre adresse email puis cliquez sur « valider »
- Un courriel est envoyé sur l'adresse email que vous avez indiquée

The screenshot shows the 'Création d'un compte' page on the MesDémarches06 website. The page has a header with the logo and navigation links: ACCUEIL, MON ESPACE, LES DÉMARCHES, AIDE EN LIGNE. The main content area is titled 'Création d'un compte'. Below the title, there is a text block: 'Après validation de votre adresse électronique, un lien vous sera envoyé par courriel pour poursuivre la création de votre compte.' Below this, there is a 'Courriel:' label and a text input field containing 'votre adresse courriel (nom@example.net)'. A red oval highlights this input field. To the right of the input field, there is a vertical line and the text 'OU FRANCECONNECT'. Below this, there is a text block: 'FranceConnect est la solution proposée par l'État pour sécuriser et simplifier la connexion à vos services en ligne.' Below this text, there is a 'S'identifier avec FranceConnect' button and a link 'Qu'est-ce que FranceConnect?'. At the bottom left of the form, there is a 'VALIDER' button.

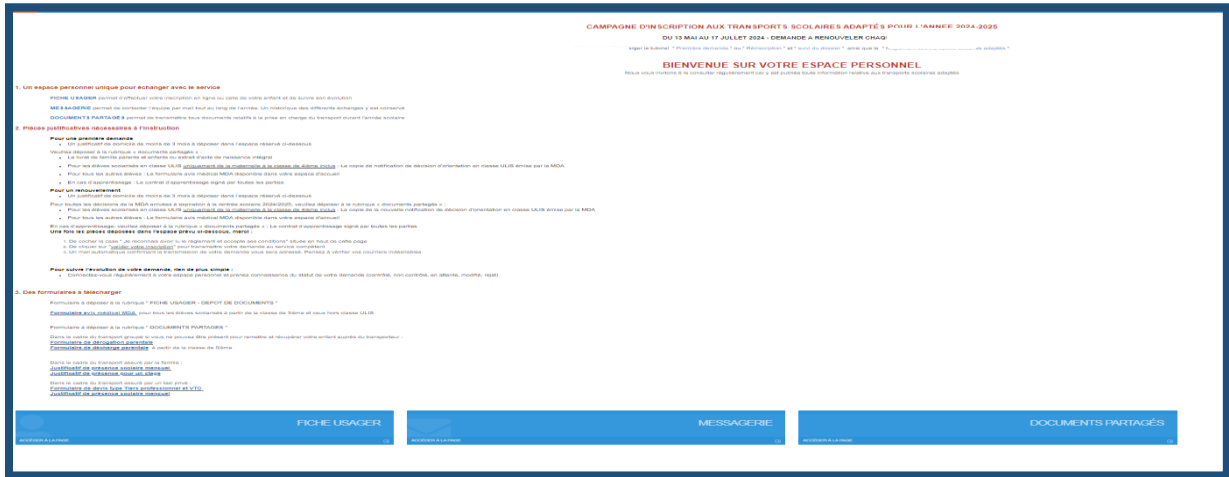
Sur l'email que vous venez de recevoir :

- Cliquez sur le bouton « Finaliser l'inscription » puis renseignez le formulaire en indiquant votre prénom, votre nom et le mot de passe souhaité.
- Afin de vérifier votre éligibilité aux transports adaptés vous devez répondre à 3 questions :

The screenshot shows the 'Demande d'accès Transport Scolaire Adapté' page on the MesDémarches06 website. The page has a header with the logo and navigation links: ACCUEIL, MON ESPACE, LES DÉMARCHES, AIDE EN LIGNE. The main content area is titled 'Demande d'accès Transport Scolaire Adapté'. Below the title, there is a text block: 'Bénéficiez-vous actuellement d'une prise en charge du transport scolaire de votre enfant ? *'. Below this text, there is a dropdown menu with the text '--- Sélectionnez votre réponse ---'. At the bottom left of the form, there is an 'ABANDONNER' button. At the bottom right of the form, there is a 'VALIDER' button.



Bienvenue dans votre espace personnel



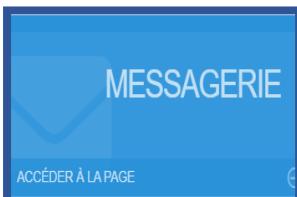
Ce portail vous permet de :

- Procéder en ligne à l'inscription aux transports scolaires adaptés
- Suivre l'évolution de votre dossier tout au long de l'année scolaire
- Signaler toute modification de situation, tout problème de transports rencontré
- Déposer des documents liés à la prise en charge du transport
- Communiquer avec le service

Différentes rubriques sont proposées :



La fiche usager vous permet d'effectuer l'inscription en ligne de votre enfant, de suivre l'évolution de son dossier et de porter à connaissance tout changement de situation (téléphone, adresse...).



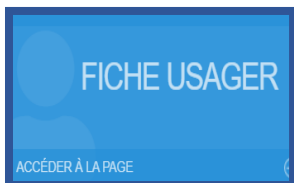
La messagerie vous permet de contacter l'équipe par mail tout au long de l'année. Un historique des différents échanges y est conservé.



Les documents partagés permettent de déposer les pièces justificatives nécessaires à votre dossier ou à celui de votre enfant et ce tout au long de l'année scolaire.



Comment effectuer l'inscription en ligne ?



Cliquez sur la rubrique « Fiche usager » puis sur le rond vert à gauche de votre nom et prénom.

Dans la 1^{ère} page « Usager »

- Renseignez les champs obligatoires (*) : Nom et prénom de l'élève, établissement, classe, garde alternée, régime, autorisation de sortie anticipée
- Sélectionnez le mode de prise en charge
- Justifiez votre besoin de prise en charge dans l'encadré réservé à cet effet : « Merci de justifier le besoin de prise en charge sélectionné »

Dans la 2^{ème} page « Représentant - Adresse et Circuit »

Vous devez renseigner les informations concernant votre situation (parents ou élève majeur) :

- Civilité
- Nom, prénom
- Numéro de téléphone
- Adresse du domicile (**le code postal et l'adresse sont à sélectionner par les listes déroulantes**)
- Nombre de trajet(s) concerné(s) par les transports (à cocher)
- Adresse mail identique à celui renseigné dans le compte de Mes démarches06



DÉPARTEMENT DES ALPES-MARITIMES

Usager-Elève Représentant, Adresses et Circuit **Dépôt de documents**

Précédent Suite

Adresse n° 1

Type ?

Civilité M. Mme M.Mme
Autre

Nom Prénom

Parent*

Adresse * Ville adresse, code postal, ville (aidez vous)

Trajet(s) concerné(s) par le transport (à cocher)*

	Lu	Ma	Me	Je	Ve	Sa	Di
<input type="checkbox"/> Paire	All	Ret	All	Ret	All	Ret	All
<input type="checkbox"/> Impaire							

Tél. de l'autorité parentale* Tél. n°2 de l'autorité parentale

e-mail utilisé dans MesDémarches06*

Dérogation ou Non

Adresse n° 2

Type ?

Civilité M. Mme M.Mme
Autre

Parent Nom Prénom

Adresse Ville adresse, code postal, ville (aidez vous)

Trajet(s) concerné(s) par le transport (à cocher)

	Lu	Ma	Me	Je	Ve	Sa	Di
<input type="checkbox"/> Paire	All	Ret	All	Ret	All	Ret	All
<input type="checkbox"/> Impaire							

Tél. de l'autorité parentale Tél. n°2 de l'autorité parentale

E-mail

Dérogation ou Décharge parentale Non

Personne ...autorisé à récupérer l'enfant

Dans la 3^{ème} page « Dépôt de documents »

Pour valider votre dossier, vous devez télécharger obligatoirement un justificatif de domicile de moins de 3 mois (type EDF).

Usager-Elève Représentant, Adresses et Circuit **Dépôt de documents**

Précédent

RAPPEL DES PIÈCES JUSTIFICATIVES NÉCESSAIRES À L'INSTRUCTION DU DOSSIER

Tout dossier incomplet ne pourra pas être pris en compte

Pour une première demande

- Un justificatif de domicile de moins de 3 mois à déposer dans l'espace réservé ci-dessous

Veillez déposer à la rubrique « documents partagés » :

- Le livret de famille parents et enfants ou extrait d'acte de naissance intégral
- Pour les élèves scolarisés en classe ULIS **uniquement de la maternelle à la classe de 6^{ème} inclus** : La copie de notification de décision d'orientation en classe ULIS émise par la MDA
- Pour tous les autres élèves : Le formulaire avis médical MDA disponible dans votre espace d'accueil

En cas d'apprentissage : Le contrat d'apprentissage signé par toutes les parties

Pour un renouvellement

- Un justificatif de domicile de moins de 3 mois à déposer dans l'espace réservé ci-dessous

Pour toutes les décisions de la MDA arrivées à expiration à la rentrée scolaire 2024/2025, veuillez déposer à la rubrique « documents partagés » :

- Pour les élèves scolarisés en classe ULIS **uniquement de la maternelle à la classe de 6^{ème} inclus** : La copie de la nouvelle notification de décision d'orientation en classe ULIS émise par la MDA
- Pour tous les autres élèves : Le formulaire avis médical MDA disponible dans votre espace d'accueil

En cas d'apprentissage, veuillez déposer à la rubrique « documents partagés » : Le contrat d'apprentissage signé par toutes les parties

Une fois les pièces déposées dans l'espace prévu ci-dessous, merci :

- De cocher la case " Je reconnais avoir lu le règlement et accepte ses conditions" située en haut de cette page
- De cliquer sur "valider votre inscription" pour transmettre votre demande au service compétent
- Un mail automatique confirmant la transmission de votre demande vous sera adressé. Pensez à vérifier vos courriers indésirables

Pour suivre l'évolution de votre demande, rien de plus simple :

- Connectez-vous régulièrement à votre espace personnel et prenez connaissance du statut de votre demande (contrôlé, non contrôlé, en attente, modifié, rejet)

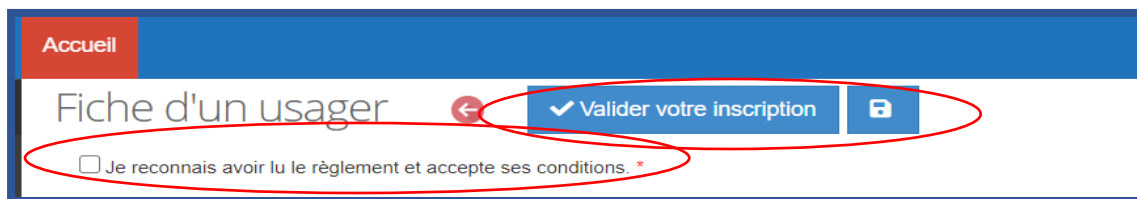
Justificatif de domicile (de moins de 3 mois)

Assurez-vous que vous avez :

- Bien rempli tous les champs du dossier
- Téléchargé le justificatif de domicile

Puis en haut de cette page « dépôt de documents » :

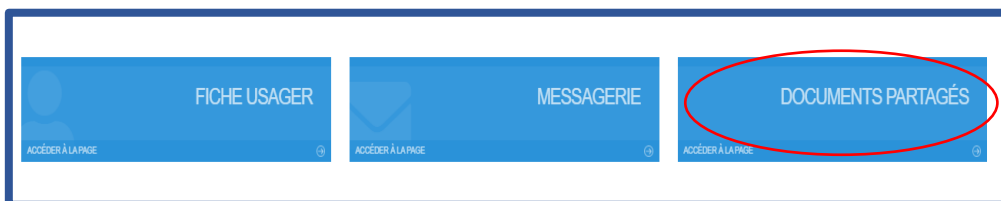
- Cochez la case « Je reconnais avoir lu le règlement et accepte les conditions »
- Cliquez sur le bouton « Valider votre inscription »
- Un email de confirmation de transmission vous est adressé en retour



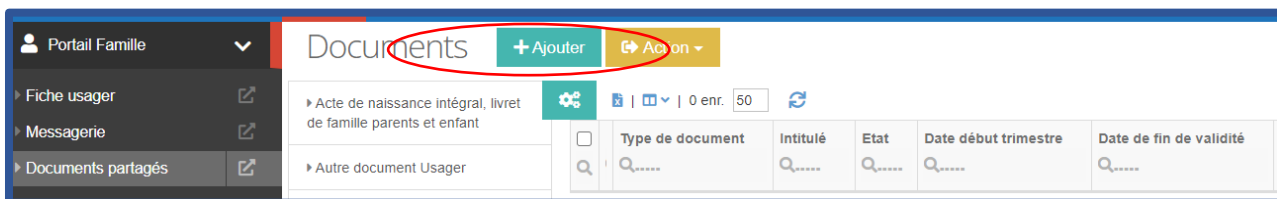
ATTENTION VOTRE INSCRIPTION N'EST PAS FINALISÉE
D'AUTRES PIÈCES JUSTIFICATIVES
doivent être déposées à la rubrique « Documents partagés »
disponible sur votre page d'accueil

- Le livret de famille parents et enfants ou extrait d'acte de naissance intégral
- Pour les élèves scolarisés en classe ULIS uniquement de la maternelle à la classe de 4^{ème} inclus : la copie de notification de décision d'orientation en classe ULIS émise par la MDA pour l'année 2024/2025
- Pour tous les autres élèves : le formulaire avis médical MDA disponible dans votre espace d'accueil
- En cas d'apprentissage : le contrat d'apprentissage signé par toutes les parties

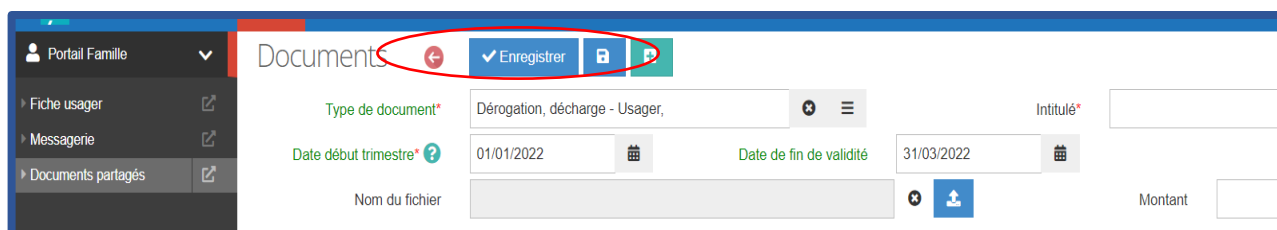
Pour déposer les pièces justificatives dans « documents partagés » :



- Cliquez sur « + Ajouter »



- Déposez votre document en renseignant les informations nécessaires
- Puis cliquez sur « Enregistrer » pour déposer votre document





Comment suivre l'évolution de mon dossier ?

Lorsque vous avez enregistré votre demande, celle-ci est transférée à l'équipe « Transports Scolaires Adaptés » du Département.

Vous pourrez dès lors suivre l'évolution de votre dossier. Pour cela rien de plus simple ! Connectez-vous régulièrement sur votre espace personnel grâce à vos identifiants.

Pour connaître le statut de votre dossier

Dans votre espace personnel cliquez sur la rubrique « Fiche usager ». La colonne nommée « État » vous indiquera l'évolution de votre demande :

<input type="checkbox"/>	Q.....	Q...	Nom	Etat	Q.....	Q.....	Etablissement	Né le	Classe
<input type="checkbox"/>	<input checked="" type="checkbox"/>		TEST Nova	Contrôle(1)			LYCÉE D'ENSEIGNEMENT GÉNÉRAL ET TECHNOLOGIQUE AGRICOLE D'ANT	12/12/2000	TERMINALE

- État « Non contrôlé »
Votre demande a été adressée au service mais n'a pas encore été instruite
- État « En attente »
Votre demande est incomplète et un mail vous a été adressé dans « Messagerie » afin de vous informer les éléments manquants
- État « Modifié »
Vous avez modifié votre demande et l'équipe ne l'a pas encore vérifiée
- État « Contrôlé »
Votre dossier est complet et une notification de décision vous est adressée dans les meilleurs délais par mail. Elle est disponible dans « Documents partagés »
- État « Refusé/annulé »
Votre dossier a été instruit. Soit vous avez annulé votre demande, soit celle-ci ne respecte pas le règlement du transport scolaire des élèves et étudiants en situation de handicap du Département. Une notification de décision vous est adressée par mail. Elle est disponible dans « Documents partagés »

Pour connaître le statut de vos documents déposés

Dans votre espace d'accueil, cliquez sur la rubrique « documents partagés ». La colonne nommée « État » vous indiquera l'évolution de votre demande :

- État « Déposé »
Votre document a été adressé au service mais n'a pas encore été traité
- État « En attente »
Votre document est en cours de traitement



DÉPARTEMENT DES ALPES-MARITIMES

➤ État « Validé »

Votre document est accepté par le service

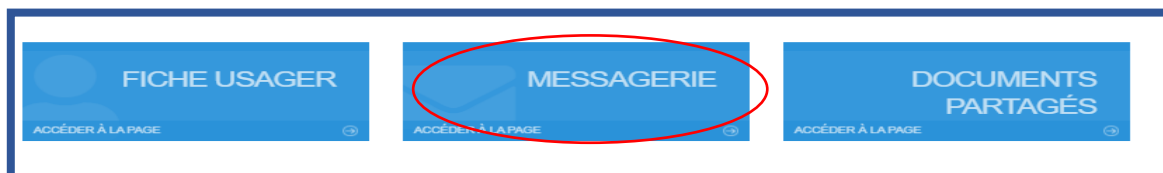
➤ État « Refusé »

Votre document n'est pas conforme. Un mail vous a été adressé afin de vous informer des éléments manquants

Comment contacter l'équipe par le biais du portail famille ?

Dans votre espace personnel, cliquez sur la rubrique « Messagerie »

Avec cette messagerie, l'historique de tous vos échanges avec l'équipe « Transports Scolaires Adaptés » du Département est conservé.



Vous pouvez également nous contacter :

- Par téléphone au 04 89 04 22 60 (horaires 09h00-11h45 /14h00-16h30)

**ATTENTION EN FONCTION DE VOTRE SITUATION
D'AUTRES PIÈCES JUSTIFICATIVES
peuvent être demandées par le service. Elles seront à déposer à la rubrique
« Documents partagés »
disponible sur votre page d'accueil**

Merci pour votre attention !